
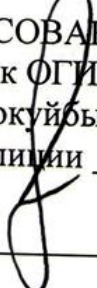


«СОГЛАСОВАНО»
Руководитель Поволжского
управления Министерства
образования и науки Самарской
области
С.Н. Сазонова 
«__» _____ 2016 г.

«УТВЕРЖДАЮ»
И.о. директора ГБОУ ООШ №
21 г. Новокуйбышевска
Ильчук Н.В. 
«__» _____ 2016 г.


«СОГЛАСОВАНО»
Начальник ОГИБДД О МВД
по г. Новокуйбышевску
майор полиции И.Р. Бахитов 
«__» _____ 2016 г.

ПАСПОРТ

дорожной безопасности образовательного учреждения.

государственного бюджетного общеобразовательного учреждения Самарской
области основной общеобразовательной школы № 21 города
Новокуйбышевска городского округа Новокуйбышевск Самарской области
структурного подразделения «Детский сад «Гвоздичка»

2016 г.

Содержание:

1. Общие сведения
2. Проведение обследования подъездных путей к детскому саду
3. Данные о ДТП с детьми детского сада
4. План – схемы детского сада:
 - план – схема район расположения СП «Детский сад «Гвоздичка» ГБОУ ООШ № 21 г. Новокуйбышевска, пути движения транспортных средств и детей (Схема № 1)
 - пути движения транспортных средств к местам разгрузки/погрузки и рекомендуемые пути передвижения детей по территории СП «Детский сад «Гвоздичка» ГБОУ ООШ № 21 Новокуйбышевска (Схема № 2);
5. Приложения:
 - 5.1. Мероприятия с воспитанниками по профилактике детского дорожно-транспортного травматизма;
 - 5.2. Мероприятия с педагогическим коллективом по профилактике детского дорожно-транспортного травматизма;
 - 5.3. Просвещение родителей по вопросам обучения детей правилам дорожного движения

1. Общие сведения

государственное бюджетное образовательное учреждение Самарской области
общеобразовательная школа № 21 города Новокуйбышевска городского
округа Новокуйбышевск Самарской области структурное подразделение
«Детский сад «Гвоздичка»

Тип ОУ: дошкольная образовательная организация

Юридический адрес ОУ: 446204, Россия, Самарская область, г.
Новокуйбышевск, ул. Дзержинского, 41-а

Фактический адрес: 446204, Россия, Самарская область, г. Новокуйбышевск,
пр. Победы 3-в.

Руководитель ОУ: и.о. директора - Ильчук Наталья Вячеславовна
8(84635)2 – 27 – 75

Заведующий СП «Детский сад «Гвоздичка» - Голина Елена Геннадьевна
8(84635) 2 – 61 – 18

Ответственный работник Поволжского управления министерства
образования и науки Самарской области - начальник отдела организации
образовательных ресурсов Аникина Наталья Витальевна, 8(84635)6-41-42

Ответственный от Госавтоинспекции – капитан полиции Максимов Д.А.

Ответственный за мероприятия по профилактике детского травматизма –
старший воспитатель Прибок Светлана Валентиновна 8(84635)2 – 61 – 18

Ответственный работник дорожно-эксплуатационной организации,
осуществляющей содержание УДС* – Чирков Вадим Алексеевич, 8(84635)
6-27-27

Ответственный работник дорожно-эксплуатационной организации,
осуществляющей содержание ТСОДД – Чирков Вадим Алексеевич, 8(84635)
6-27-27

Количество воспитанников 253

Наличие уголка по БДД - есть, в 12 группах.

Наличие класса по БДД - нет

Наличие площадки по БДД – есть, участок детского сада

Наличие автобуса в ОУ - нет

Режим работы СП «Детский сад «Гвоздичка»: 7.00 – 19.00

Телефоны оперативных служб:

МЧС 112

Полиция 02

Скорая помощь 03

Дорожно-эксплуатационных организаций, осуществляющих содержание
УДС 8(84635)6-27-27

2. Проведение обследования подъездных путей к детскому саду

Обследование подъездных путей к СП «Детский сад «Гвоздичка» ГБОУ ООШ № 21 г. Новокуйбышевска проводится еженедельно завхозом детского сада. Уборка дороги от снега, мусора проводится ежедневно. Подъездные пути к СП «Детский сад «Гвоздичка» ГБОУ ООШ № 21 г. Новокуйбышевска находятся в удовлетворительном состоянии.

3. Данные о ДТП с детьми

Дорожно-транспортных происшествий с детьми СП «Детский сад «Гвоздичка» ГБОУ ООШ № 21 г. Новокуйбышевска нет.

4. План - схемы детского сада

- План – схема район расположения СП «Детский сад «Гвоздичка» ГБОУ ООШ № 21 г. Новокуйбышевска, пути движения транспортных средств и детей (Схема № 1).
- Пути движения транспортных средств к местам разгрузки/погрузки и рекомендуемые пути передвижения детей по территории СП «Детский сад «Гвоздичка» ГБОУ ООШ № 21 Новокуйбышевска (Схема № 2).

5. Приложения

5.1. Мероприятия с воспитанниками по профилактике детского дорожно-транспортного травматизма:

№	Мероприятия	Срок исполнения	Ответственный
1	Праздник «Безопасности» (Развлечение для детей дошкольных групп, с приглашение городских служб спасения: пожарная, полиция, МЧС, скорая помощь)	Сентябрь	Старший воспитатель, музыкальный руководитель, воспитатели
2	«Машины на нашей улице» «Веселый светофор. ППД» (тематические недели во всех возрастных группах)	Февраль	Старший воспитатель, воспитатели
3	«Моя безопасность» (КВН совместно с родителями и детьми старших, подготовительных группах)	Апрель	Старший воспитатель, музыкальный руководитель, воспитатели
4	«Мой друг светофор» (Театр кукол «Золотой ключик»)	Ноябрь	Старший воспитатель, воспитатели
5	Выставка спецтранспорта. (Любимые игрушки детей всех возрастных групп)	Декабрь	Старший воспитатель, воспитатели

6	«Школа дорожных наук». (Развлечение для детей всех возрастных групп)	Март	Старший воспитатель, музыкальный руководитель, воспитатели
9	«Дорога и дети» (Выставка игр, игрушек, книжек-малышек, литературы, рисунков и плакатов по ПДД).	Апрель	Старший воспитатель, воспитатели, родители
10	«Безопасность на дороге» (Конкурс рисунков на асфальте детей всех возрастных групп)	Май	Старший воспитатель, воспитатели

В рамках непосредственно образовательной деятельности, а так же при ведении образовательной деятельности в ходе режимных моментов педагоги используют дидактические, сюжетно-ролевые, настольно-печатные игры, беседы.

Вторая младшая группа	Средняя группа	Старшая группа	Подготовительная группа
Дидактические и настольные игры			
«Дорожные знаки»	«Дорожные знаки»	«Дорожные знаки»	«Дорожные знаки»
«Основы безопасности во дворе и на улице»	«Основы безопасности во дворе и на улице»	«Домино с дорожными знаками»	«Внимание дорога!»
«Дорожная азбука»	«Дорожная азбука»	«Внимание дорога!»	«Основы безопасности во дворе и на улице»
«Светофор»	«Светофор»	«Основы безопасности во дворе и на улице»	«Стойте! Идите!»
«Водители»	«Водители»	«Стойте! Идите!»	«Домино с дорожными знаками»
«Путешествие на машинах»	«Пешеходы и транспорт»	«Светофор»	«Светофор»
«Собери автомобиль»	«Путешествие на машинах»	«Каждый знак на своё место»	«Каждый знак на своё место»
«Автогонки»	«Транспорт»	«Водители»	«Водители»
«Правила дорожного движения»	«Собери автомобиль»	Пешеходы и транспорт»	Пешеходы и транспорт»
	«Автогонки»	«Автогонки»	«Автогонки»
	«Правила дорожного движения»	«Правила дорожного движения»	«Правила дорожного движения»
Беседы			
«Нам на улице не страшно»	«Наш друг светофор»	«Веселый перекресток»	«Знай и выполняй правила уличного движения»
«Улица города»	«Что мы видели на улице»	«Дорожные знаки»	«Знакомимся с улицей»
«Светофор»	«Правила дорожного движения»	«Безопасность детей на улицах»	«Пешеход. Переход. Перекресток»

		города»	
«Основы безопасности детей дошкольного возраста»			

5.2. Мероприятия с педагогическим коллективом по профилактике детского дорожно-транспортного травматизма:

№	Мероприятия	Срок исполнения	Ответственный
1	«Факторы, провоцирующие участие детей в ДТП» (консультация инспектора ГИБДД)	Октябрь	Старший воспитатель, инспектор ГИБДД
2	Работа с родителями по профилактике дорожно-транспортного травматизма. «Предвидеть, научить, уберечь» (консультация)	Ноябрь	Старший воспитатель, воспитатели
3	«Уголок дорожного движения в ДОО» (Смотр-конкурс).	Февраль	Старший воспитатель, воспитатели профком
4	«Машины на нашей улице» (Выставка работ по изобразительному творчеству).	Февраль	Старший воспитатель, воспитатели
5	Типичные ошибки при обучении детей ПДД (консультация из опыта работы)	Март	Макарецова М.В.

5.3. Просвещение родителей по вопросам обучения детей правилам дорожного движения:


В работу с родителями в течение года включаются следующие мероприятия:

№	Мероприятия	Срок исполнения	Ответственный
1	Привлечь родителей к изготовлению игр, игрушек, пособий, атрибутов. Оформления уголка дорожного движения в группах	В течение года	Старший воспитатель, воспитатели
2	«Знатоки дорожных правил» (КВН совместно с родителями и детьми старших, подготовительных групп)	Апрель	Старший воспитатель, музыкальный руководитель, воспитатели
3	«Правила перевозки детей в автомобиле» (Беседа с родителями).	Февраль	Старший воспитатель, воспитатели
4	«Памятки для родителей младшего дошкольного возраста»	Март	Воспитатели групп младшего дошкольного возраста

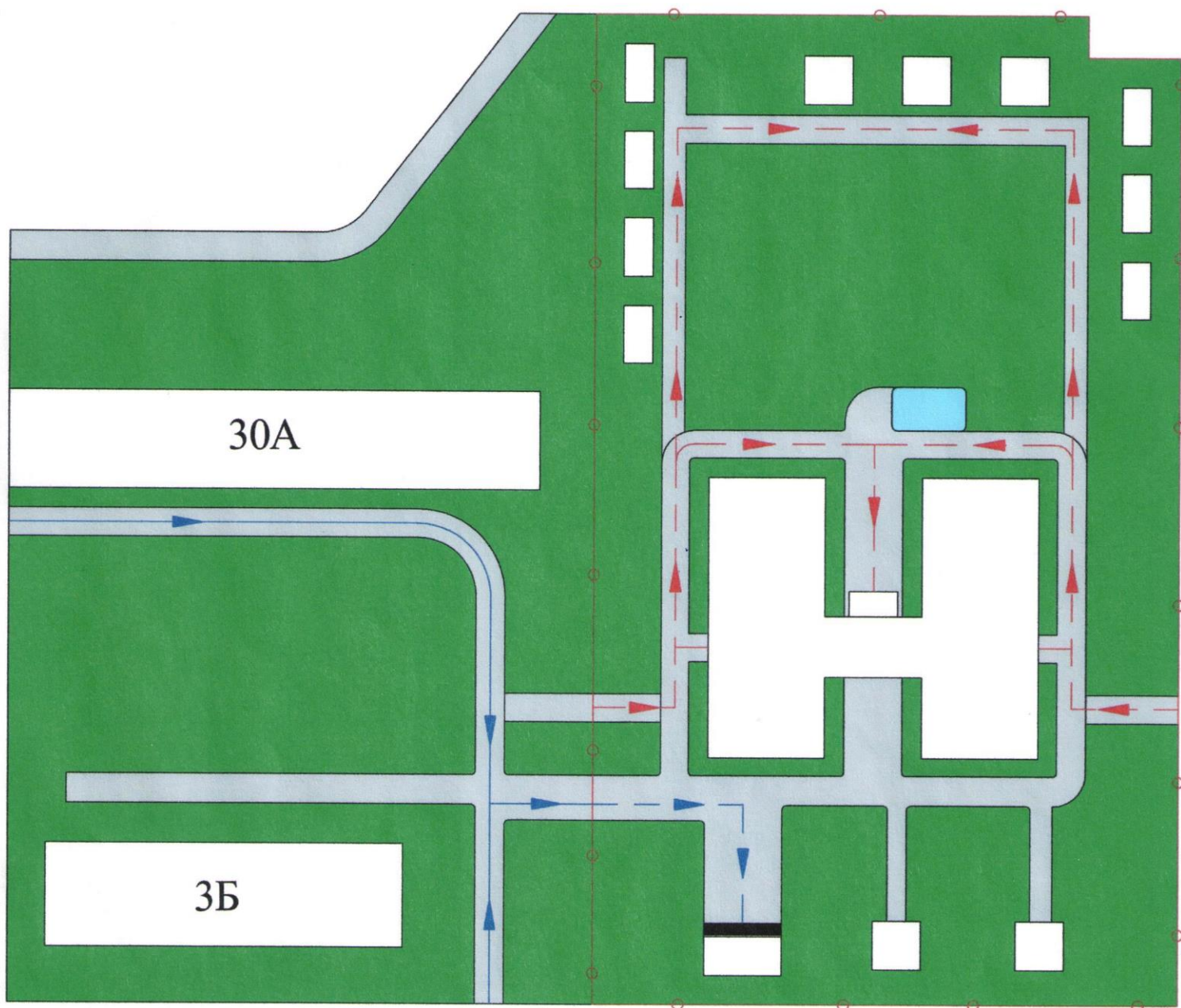
5	«Памятки для родителей старшего дошкольного возраста»	Апрель	Воспитатели групп старшего дошкольного возраста
6	Акция «Водитель! Сохрани мне жизнь!»	Май	Старший воспитатель, воспитатели, специалисты

Оригинал Паспорта хранится в СП, копия паспорта – в отделе пропаганды безопасного движения ГИБДД.

План-схема района расположения ОУ пути движения транспортных средств и детей(учеников)



**Пути движения транспортных средств к местам разгрузки/погрузки и рекомендуемые пути передвижения детей по территории
ГБОУ ООШ № 21 г. Новокуйбышевска СП "Детский сад "Гвоздичка"**



Условные обозначения

	въезд/выезд грузовых транспортных средств
	движение грузовых транспортных средств по территории ОУ
	движение детей (учеников) на территории ОУ
	место разгрузки/погрузки